



SICE 4 EN 1

Soldador - Torre De Luz – Compresor - Generador

Kw Potencia máxima	5500w
Kw Potencia nominal	5000w
Hz Frecuencia	50/60
 Combustible	Gasolina
V Voltaje	220
 Refrigeración	Aire



www.rent-industrial.com/

gerenciadeproyectos@rent-industrial.com

Celular: 317-433-8618 - 310-577-8787

Autopista Bogotá - Medellín Km 7 Celta Trade Park Bodega 20



GENERADOR

1

Frecuencia (Hz)	50/60Hz
Potencia Máxima (kW)	5500W
Potencia Nominal (kW)	5000W
Voltaje (V)120/220V	120/220V Bifásico / monofásico
Bobinado del alternador	Bobinado 100% de cobre
Motor	Motor Kohler, Command PRO CH440
Tipo de Motor	4 tiempos, refrigeración por aire
Capacidad Motor (cc)	429cc / 14HP
Sistema de arranque	Eléctrico
Enfriamiento de Motor	Aire
Capacidad del tanque (L)	30L
RPM del motor (rpm)	3000 RPM
Diámetro x Carrera/mm (mm)	89x69
Amperaje	45 Amp (110 V) 22 Amp (220 V) al 100%
Voltímetro	si
Método de lubricación	Sumidero de salpicaduras
Ruedas	si
Batería	si
Tamaño de la batería (A/H)	12AH
Indicador de combustible	si

SICE 4 EN 1 SOLDADOR - TORRE DE LUZ – COMPRESOR - GENERADOR

www.rent-industrial.com/

gerenciadeproyectos@rent-industrial.com

Celular: 317-433-8618 - 310-577-8787

Autopista Bogotá - Medellín Km 7 Celta Trade Park Bodega 20



SOLDADOR

2

Ciclo de trabajo nominal (kW)	50 %
Tensión del circuito abierto (V)	DC75V
Rango de corriente de soldadura (A)	50-200Amp
Corriente/tensión nominal (V)	180A / 27.2V
Varilla para soldar (mm)	1.6-3.0mm (Diámetro)

COMPRESOR

3

Volumen del tanque (L)	20lts / 4gl
Capacidad de flujo (L/min)	100L/min
Rangos de presión(MPA)	87 a 110 psi
Aplicación	Pistolas de engrase, sopletear, pistolas para pintar a baja presión y equipos que no superen los 4 CFM

TORRE DE LUZ

4

Lámpara de iluminación (W)	LED / 150W
Flujo luminoso (lm/W)	80-100lm/W
Altura de elevación (mm)	1800 - 4500
Peso y Dimensiones(Kg y mm)	168 KG – 850,5mm X 583mm X 780mm

SICE 4 EN 1 SOLDADOR - TORRE DE LUZ – COMPRESOR - GENERADOR



TORRE DE ILUMINACIÓN



SOLDADURA



COMPRESOR



GENERADOR

www.rent-industrial.com/

gerenciadeproyectos@rent-industrial.com

Celular: 317-433-8618 - 310-577-8787

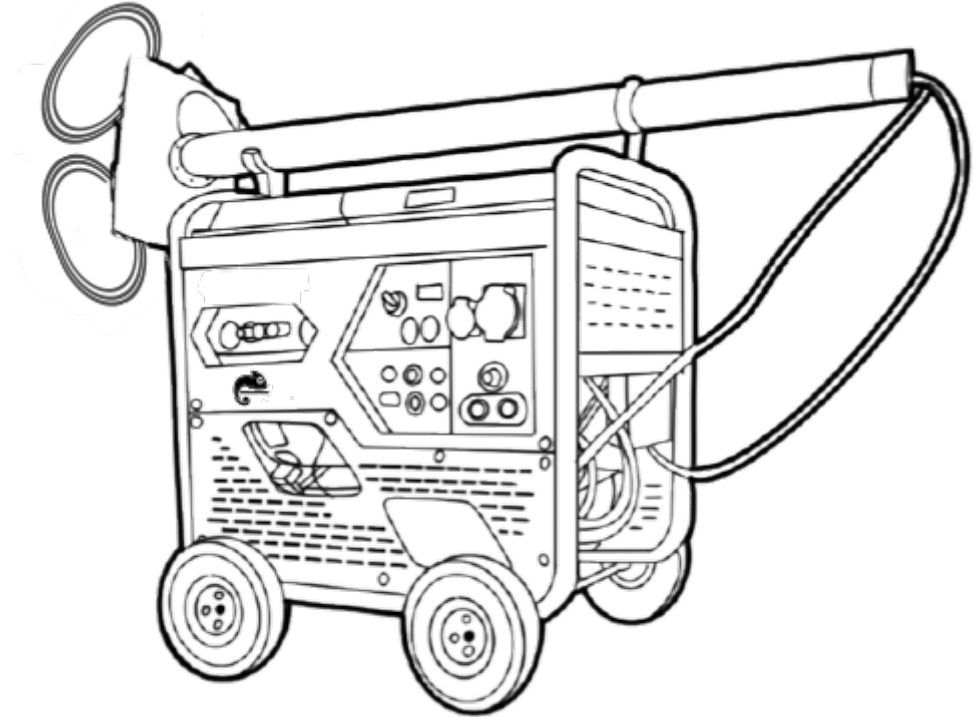
Autopista Bogotá - Medellín Km 7 Celta Trade Park Bodega 20



Características

SICE 4 EN 1

- Motor de válvulas en cabeza de larga duración
- Eléctrico/autoarranque para un fácil manejo
- Apagado por bajo nivel de aceite para evitar daños en el motor
- Alternador de alto rendimiento
- Chasis de tubo de acero endurecido
- Tomas de corriente protegidas por un disyuntor
- Silenciador de tono bajo
- Multifunciones: generador, soldador, compresor de aire, torre de iluminación



www.rent-industrial.com/

gerenciadeproyectos@rent-industrial.com

Celular: 317-433-8618 - 310-577-8787

Autopista Bogotá - Medellín Km 7 Celta Trade Park Bodega 20

